

# CONFORM

*Bathroom living*



# SOULID

Grazilität und Individualität in ihrer schönsten Form.  
La légèreté et la personnalité dans leur plus belle expression.  
Delicatezza e personalità nella forma più bella.  
Grace and individuality in its most beautiful form.

# SOULID

Eine Hommage an Mutter Natur und die funktionale Ästhetik.  
 Un hommage à la nature et à l'esthétique fonctionnelle.  
 Omaggio a madre natura ed estetica funzionale.  
 A tribute to Mother Nature and functional aesthetics.

Souldid ist mehr als ein Badmöbel. Souldid ist ein Statement. Gefertigt aus Robur-Eiche Natur setzt es der Schnellebigkeit die Langlebigkeit entgegen, dem Künstlichen das Pure. Mit einfachen, ästhetischen Formen, die alle natürlichen Merkmale und Eigenschaften des Materials bewusst offen legen und unterstreichen. Ehrlich, natürlich, geradlinig, werthaltig und verantwortungsbewusst.

Jedes Möbelement der Souldid-Serie vereint smarte Konstruktion mit handwerklicher Meisterschaft und verkörpert wohl bis in die letzte Maser ein Lebensgefühl, das tief in uns verwurzelt ist: Die Sehnsucht nach Natur und Authentizität, nach Vertrautheit und Simplität. Die natürlichen Vollholzoberflächen werden mit ökologischen Lacken auf Wasserbasis geschützt. Diese werden sorgsam auf die fein geschliffenen Flächen aufgebracht und mit UV Licht ausgehärtet, wodurch eine seidenglatte, äußerst widerstandsfähige Oberfläche entsteht. Der durchaus unkonventionelle Mix aus horizontaler und vertikaler Holzmaserung sorgt für Spannung und ein lebendiges Bild. Stilprägende horizontale Griffmulden betonen die durchgängige Formen- und Materialsprache und bieten zugleich eine angenehme, ergonomische Nutzung.

Souldid steht für den Luxus der Einfachheit. Und ist doch – oder gerade deswegen – offen für alles. Vielfältige Schrankelemente können mit unterschiedlichsten Keramik-, Mineralwerkstoff-, Mineralguss- und Glaswaschtischen sowie mit Keramik- und Mineralgussaufsatzbecken oder Lavasteinbecken kombiniert werden und ergeben im raffinierten Dialog mit offenen Regalen, Leuchtspiegeln und Spiegelschränken harmonische und zugleich äußerst individuelle Ensembles. Für Menschen, die das Schöne lieben und zugleich wertorientiert im Denken und Handeln sind.

Souldid est bien plus qu'un simple meuble de salle de bains. C'est une déclaration claire. Fabriqué à partir de chênes pédonculés au naturel, il oppose la longévité à la rapidité et la pureté à l'artificiel.

Ses formes simples et esthétiques révèlent et soulignent délibérément toutes les caractéristiques et propriétés naturelles du matériau : franc, naturel, droit, symbole de valeurs et de responsabilités.

Chaque élément de meuble de la série Souldid allie une construction intelligente à une maîtrise de l'artisanat et incarne sans aucun doute, jusque dans ses moindres détails, un mode de vie profondément enraciné en nous : la nostalgie de la nature et de l'authenticité, de l'intimité et de la simplicité. Son bois naturel massif est protégé par des vernis écologiques à base aqueuse soigneusement appliqués sur les surfaces finement ponçées et durcis à la lumière UV, ce qui permet d'obtenir un fini lisse et soyeux extrêmement résistant. Ce mélange tout sauf conventionnel de veinures horizontales et verticales dans le bois crée une image vivante et passionnante. Des poignées encastrées horizontales, caractéristiques de ce style, soulignent en continu le langage des formes et des matériaux tout en permettant une utilisation agréable et ergonomique.

Souldid est synonyme du luxe de la simplicité. Cependant – ou justement à cause de cela – il est prêt à tout. Des éléments d'armoire variés peuvent être combinés avec différents lavabos en céramique, en matériau minéral, en fonte minérale et en verre les plus divers ainsi qu'avec des vasques posées en céramique et en fonte minérale ou des vasques en pierre volcanique. Ils forment alors donne des ensembles harmonieux et extrêmement individuels en même temps dans un dialogue raffiné avec des étagères ouvertes, des miroirs éclairés et des placards à glace. Pour tous ceux qui aiment ce qui est beau tout en ayant une mentalité et un comportement orientés sur des valeurs.

Souldid è più di un semplice mobile da bagno. Souldid è uno statement. Realizzato in rovere naturale Robur, contrasta il ritmo veloce della vita con la longevità, l'artificiale con il puro. Con forme semplici ed estetiche che deliberatamente rivelano ed enfatizzano tutte le caratteristiche e le proprietà naturali del materiale. Onesto, naturale, lineare, pregiato e sostenibile.

Ogni elemento d'arredo della serie Souldid combina la costruzione intelligente con la maestria artigianale e incarna, fino all'ultima venatura, un'attitudine alla vita profondamente radicata in noi: il desiderio di natura e autenticità, di familiarità e semplicità. Le superfici in legno massiccio naturale sono protette con vernici ecologiche a base di acqua. Queste vengono applicate con cura sulle superfici finemente levigate e polimerizzate con luce UV, creando un piano liscio come la seta ed estremamente resistente. Il mix decisamente anticonvenzionale di venature orizzontali e verticali del legno crea un aspetto d'insieme vivace e interessante. Le impugnature orizzontali incassate definiscono lo stile sottolineando il coerente linguaggio di forma e materiale ma anche assicurando un uso piacevole ed ergonomico.

Souldid incarna il lusso della semplicità. Eppure, o forse proprio per questo, è aperto a tutto. Sono molti gli elementi del mobile che si possono combinare con un'ampia scelta di lavabi in ceramica, resine minerali e vetro, oppure con lavabi da appoggio in ceramica e resina o pietra lavica. In raffinata armonia con scaffali aperti, specchi illuminati e armadi a specchio, compongono insieme estetici e allo stesso tempo estremamente individuali. Per le persone che amano la bellezza ma che cercano anche valori nel pensiero e nell'azione.

Souldid is more than just bathroom furniture. Souldid is a statement. Made of Robur natural oak, it counters the fast pace of life with longevity, the artificial with the pure. With simple, aesthetic forms that consciously reveal and emphasise all the natural characteristics and properties of the material. Genuine, natural, straightforward, valuable and responsible.

Each piece of furniture in the Souldid collection combines smart design with master craftsmanship and embodies, right down to the last grain, an attitude to life that is deeply rooted within us – the longing for nature and authenticity, for familiarity and simplicity. The natural solid wood surfaces are protected with ecological water-based varnishes. These are carefully applied to the finely sanded surfaces and cured with UV light, creating a silky-smooth and extremely resistant surface. The thoroughly unconventional mix of horizontal and vertical wood grain creates an interesting and lively image. Style-defining horizontal recessed grips emphasise the consistent language of form and material while offering a pleasant, ergonomic use at the same time.

Souldid stands for the luxury of simplicity. And yet – or precisely because of this – it is open to everything. Diverse cabinet units can be combined with a wide variety of ceramic, solid surface, mineral cast and glass washbasins, as well as with ceramic and mineral cast countertop basins or lava stone basins. In a sophisticated dialogue with open shelves, illuminated mirrors and mirror cabinets, they create both harmonious and extremely unique ensembles. For people who love beauty and who are also value-oriented in their thoughts and actions.

## Souldid Waschtische Plans vasque / Lavabi / Washbasins

<b>Mineralguss- und Mineralwerkstoffwaschtische</b> Les plans vasques en composite minéral et en matériau minéral I piani lavabi in quarzo sintetico e materiale minerale Mineral cast and solid surface washstands	<b>Luna 50</b> T 50	
	<b>Rove 50</b> T 50	
	<b>Dioga 50</b> T 50	
<b>Glas-Waschtische</b> Plans vasque en verre Lavabi in vetro Glass washbasins	<b>Vento</b> Glanz oder Matt T 50	
	<b>Bola</b> ø 30 / ø 37 / ø 45	
<b>Keramik Aufsatzwaschtische</b> Vasque de lavabo posée en céramique Piani lavabi da appoggio in ceramica Ceramic countertop washbasins	<b>Coa</b> T 36, B 54	
	<b>Karma</b> T 38 / T 42	
	<b>Cubo</b> T 40	
<b>Mineralguss Aufsatzwaschtische</b> Vasque de lavabo posée en fonte minérale Piani lavabi da appoggio in ghisa minerale Cast mineral countertop washbasins	<b>Rubo</b> ø 40,5	
	<b>Ovalus</b> T 40, B 80	
	<b>Ceko</b> T 49, B 62	
	<b>Prado</b> T 46	
<b>Keramik-Waschtische</b> Plans vasque en céramique Piani lavabi in ceramica ceramic washbasins	<b>Bliss</b> T 51,5	
	<b>Laola</b> T 46	



## SOOLID

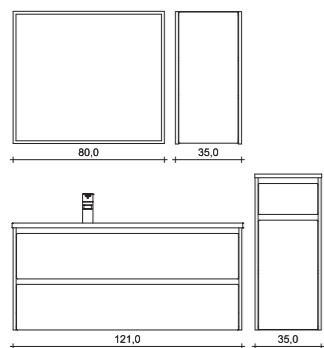
### So lässt sich mühelos Ordnung halten.

Schubladen und Ladeninterieurs sind in Vollholz gefertigt. Die flexiblen Ladeneinteilungen können mittels einfachem Stecksystem individuell angepasst werden.

Le rangement se fait ainsi sans effort. Les tiroirs et les compartiments intérieurs sont en bois massif. Ces compartiments flexibles peuvent être adaptés individuellement au moyen d'un système d'emboîtement simple.

Ecco come si tiene ordine senza fatica. I cassetti e gli interni degli armadi sono in legno massiccio. Le suddivisioni flessibili si possono adattare individualmente tramite un semplice sistema a innesto.

This makes it easy to keep everything at its place. Drawers and drawer interiors are made of solid wood. The flexible drawer partitions can be individually adapted by means of a simple plug-in system.



Front und Korpus: Robur Eiche Natur, Mineralwerkstoff Waschtischplatte, Beckenform Rove 50

Front et corps: Chêne naturel Robur, plaque de lavabo en matériau minéral, forme de la vasque Rove 50

Frontale e mobile: rovere naturale Robur, piano lavabo in resina minerale, forma del lavabo Rove 50

Front and body: Robur natural oak, solid surface washbasin top, Rove 50 basin shape.



## Natürliche Schönheit trifft zeitloses Design.

Der Dialog zwischen lebhaftem Eichenholz, weißer Keramik, Glas- und Spiegelflächen schafft eine elegante Anmutung. Spiegel und Spiegelschränke sind mit allseitig umlaufenden LED-Strips inklusive variablen Lichtfarben sowie Vollholz-Korpussen ausgestattet.

La beauté naturelle à la rencontre d'un design intemporel. Le dialogue entre le bois de chêne vif, la céramique blanche et les surfaces en verre et en miroir crée un aspect élégant. Les miroirs et les placards à glace sont équipés de bandes LED sur tout le pourtour, avec couleurs variables comprises, ainsi que de corps en bois massif.

La bellezza naturale incontra un design senza tempo. Il vivace legno di rovere, la ceramica bianca, il vetro e le superfici a spec-

chio dialogano con eleganza. Gli specchi e gli armadi a specchio sono circondati da strip LED con luce di tonalità variabile. La costruzione è di legno massiccio.

Natural beauty meets classic design. The dialogue between lively oak wood, white ceramic, glass and mirror surfaces creates an elegant impression. Mirrors and mirror cabinets are equipped with LED strips running around all sides, including variable light colours, as well as solid wood bodies.



Digital bedruckte Glas Waschtischplatte: Biancara, Aufsatzkeramik: Karma 42

Plaque de lavabo en verre à impression numérique : Biancara, vasque posée en céramique : Karma 42

Piano lavabo in vetro a stampa digitale: Biancara, ceramica da appoggio: Karma 42

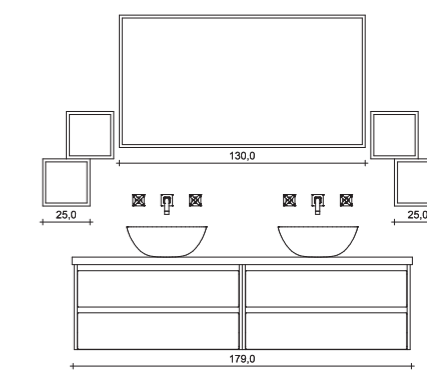
Digitally printed glass washbasin countertop: Biancara, ceramic countertop: Karma 42

Front und Korpus: Robur Eiche Natur, Massivholz Waschtischplatte: Robur Eiche Natur, Aufsatzkeramik: Karma 42

Front et corps : Chêne naturel Robur, plaque de lavabo en bois massif : Chêne naturel Robur, vasque posée : Karma 42

Frontale e mobile: rovere naturale Robur, legno massiccio. Piano lavabo: rovere naturale Robur, ceramica da appoggio: Karma 42

Front and body: Robur natural oak, solid wood washbasin countertop: Robur natural oak, ceramic countertop: Karma 42



## SOOLID

### Immer ein Blickfang im Raum.

Offene Elemente bieten Platz für alles und verleihen der radikal neuen Einfachheit des Designs individuellen Touch und starken Ausdruck.

Il accroche toujours le regard dans la pièce. Ses éléments ouverts offrent suffisamment de place pour tout le nécessaire et confèrent une touche individuelle et une expression forte à la simplicité radicalement nouvelle de ce design.

Sempre un colpo d'occhio. Gli elementi aperti offrono spazio per ogni oggetto, aggiungendo un tocco individuale e fortemente espressivo al nuovo design di spiccata semplicità.

Always an eye-catcher in the room. Open elements provide space for everything and lend individual touch and strong expression to the radically new simplicity of the design.

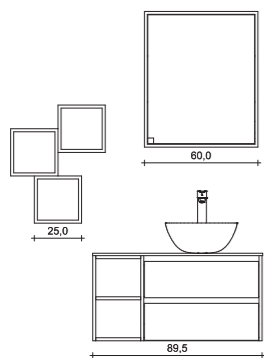


Glas Waschtischplatte mit eingeformtem Becken: Weiß Glanz, Beckenform Vento

Plaque de lavabo en verre moulé Blanc brillant, forme de la vasque Vento

Piano lavabo in vetro modellato: bianco lucido, forma del lavabo Vento

Glass washbasin top with moulded basin: White gloss, Vento basin shape



Front und Korpus: Robur Eiche Natur, digital bedruckte Glas Waschtischplatte: Biancara, Aufsatzkeramik: Karma 42

Front et corps : Chêne naturel Robur, plaque de lavabo en verre à impression numérique : Biancara, vasque posée en céramique : Karma 42

Frontale e mobile: rovere naturale Robur, piano di appoggio a stampa digitale: Biancara, ceramica da appoggio: Karma 42

Front and body: Robur natural oak, digitally printed glass washbasin countertop: Biancara, ceramic countertop: Karma 42



## SOULID

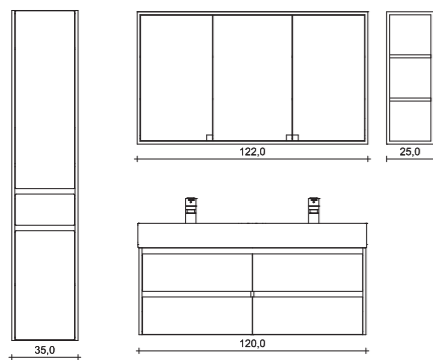
### Klasse in Komfort und Optik.

Flächenbündig eingebaute Spiegelschränke und variabel einsetzbare Regalsysteme betonen die einfache Formensprache und schaffen äußerst flexibel Ordnung für Gegenstände des Alltags und Lieblingsstücke fürs Herz.

Élégance en matière de confort et d'esthétique. Les placards à glace encastrés en affleurement et les systèmes d'étagères à utilisation variable soulignent la simplicité du langage des formes et créent un rangement extrêmement flexible pour les objets du quotidien et les coups de cœur.

Comfort e aspetto di classe. Gli armadi a specchio incassati e i sistemi di scaffalature variabili enfatizzano la semplicità del linguaggio formale. Gli oggetti di uso quotidiano e quelli che stanno più a cuore si dispongono con estrema flessibilità e rimangono sempre in ordine.

Unique comfort and appearance. Flush-fitted mirror cabinets and variable shelving systems emphasise the simple design and create extremely flexible systems for both everyday and cherished items.



Front und Korpus: Robur Eiche Natur, Keramik Doppelwaschtisch Laola 121  
Front et corps : Chêne naturel Robur, double lavabo en céramique Laola 121  
Frontale e mobile: rovere naturale Robur, doppio lavabo in ceramica Laola 121  
Front and body: Robur natural oak, Laola 121 ceramic double washbasin



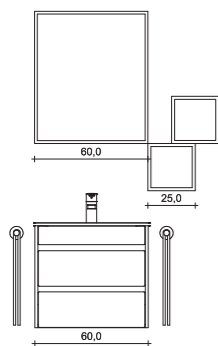


Front und Korpus: Robur Eiche Natur,  
Keramik Waschtisch Bliss 61, Leuchtspiegel

Front et corps : Chêne naturel Robur, lavabo  
en céramique Bliss 61, miroir éclairé

Frontale e mobile: rovere naturale Robur, la-  
vabo in ceramica Bliss 61, specchio illuminato

Front and body: Robur natural oak, Bliss  
61 ceramic double washbasin, illuminated  
mirror

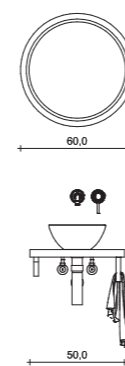


Massivholz Waschtischplatte: Robur  
Eiche Natur, Aufsatzkeramik Bola 30  
(rund) bzw. Karma 38 (quadratisch),  
Spiegel Orum 60

Plaque de lavabo en bois massif :  
Chêne naturel Robur, vasque posée en  
céramique Bola 30 (ronde) ou Karma  
38 (carrée), miroir Orum 60

Piano lavabo in legno massiccio: rovere  
naturale Robur, ceramica da appoggio  
Bola 30 (rotondo) o Karma 38 (quadra-  
to), specchio Orum 60

Solid wood washbasin countertop:  
Robur natural oak, Bola 30 (round) or  
Karma 38 (square) ceramic countertop,  
Orum 60 mirror



## Waschplatz mit natürlichem Schwung.

Die Kombination von hoher Funktionalität und raffinierter Schlichtheit ist eine Kunst für sich. Wie man diese nicht nur aus dem Effeff beherrscht sondern zusätzlich mit authentischer Ästhetik verbindet, zeigt Soulid beispielsweise auch bei der TreeSign Waschtischplatte: Massives Holz mit einer der Natur nachempfundenen, handgearbeiteten Frontkante im Look eines Baumstammes.

Un lavabo avec une courbe naturelle. La combinaison d'une grande fonctionnalité et d'une simplicité raffinée est un art en soi. Soulid le maîtrise sur le bout des doigts et lui allie de plus une esthétique authentique, avec la plaque de lavabo TreeSign par exemple : bois massif avec un bord frontal inspiré de la nature, travaillé à la main pour lui donner l'aspect d'un tronc d'arbre.

Un piano lavabo naturalmente slanciato. Combinare alta funzionalità e raffinata semplicità è un'arte. Soulid dimostra non solo di saperla padroneggiare ma anche di combinarla con un'estetica autentica, ad esempio con il piano lavabo TreeSign: legno massiccio con bordo frontale lavorato a mano nel look di un tronco d'albero, ispirato alla natura.

Washbasin with a natural curve. Combining high functionality and refined simplicity is an art in itself. Soulid shows how to not only master this art but also combine it with authentic aesthetics, such as with the TreeSign washbasin countertop: Solid wood with a hand-finished front edge in the look of a tree trunk, inspired by nature.



> 130 cm <

Massivholz-Waschtischplatte mit TreeSign:  
Robur Eiche Natur, Lavasteinbecken

Plaque de lavabo en bois massif avec TreeSign : Chêne naturel Robur, bassin en pierre volcanique

Piano in legno massiccio con TreeSign: rovere naturale Robur, lavabo in pietra lavica

Solid wood washbasin countertop with TreeSign: Robur natural oak, lava stone basin



**Viel Komfort und Charakter auf kleinstem Raum.**

Soulid ist einfach unglaublich vielfältig. Und passt zu jedem Grundriss und jeder Anforderung. Hochwertige Keramikwaschtische unterstreichen die natürliche Anmutung.

Beaucoup de confort et de caractère sur un espace des plus restreint. Soulid est incroyablement polyvalent, et s'adapte à toutes les dispositions et à toutes les exigences. Ces lavabos en céramique de haute qualité soulignent l'impression de nature!

Tanta comodità e spiccata personalità in un ingombro minimo. Soulid è semplicemente versatile in modo incredibile. Si adatta ad ogni geometria e ad ogni esigenza. I lavabi in pregiata ceramica esaltano l'aspetto naturale.

Lots of comfort and character even in the smallest of spaces. Soulid is incredibly versatile. And it suits every floor plan and every requirement. High-quality ceramic washbasins emphasise the natural look.

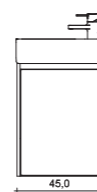


Front und Korpus: Robur Eiche Natur, Keramik Handwaschbecken Basini 46

Front et corps : Chêne naturel Robur, lavabo en céramique Basini 46

Frontale e mobile: rovere naturale Robur, lavabo in ceramica Basini 46

Front and body: Robur natural oak, Basini 46 ceramic hand-washing basin



Front und Korpus: Robur Eiche Natur, Keramik Handwaschbecken Lily, Spiegel Helio

Front et corps : Chêne naturel Robur, lavabo en céramique Lily, miroir Helio

Frontale e mobile: rovere naturale Robur, lavabo in ceramica Lily, specchio Helio

Front and body: Robur natural oak, Lily ceramic hand-washing basin, Helio mirror

